

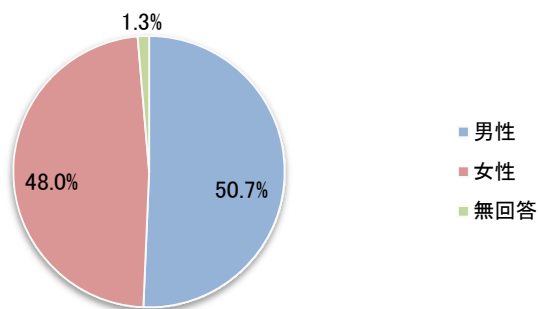
**実態調査  
(2017年実施)**

**集計報告書\_サンプル**

回答者について

問1.あなたの性別を教えてください。

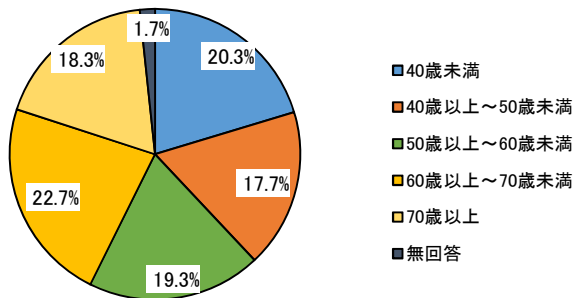
	回答	比率
男性	152	50.7%
女性	144	48.0%
無回答	4	1.3%
合計	300	



シンプルカラー版

問2.あなたの年齢を教えてください。

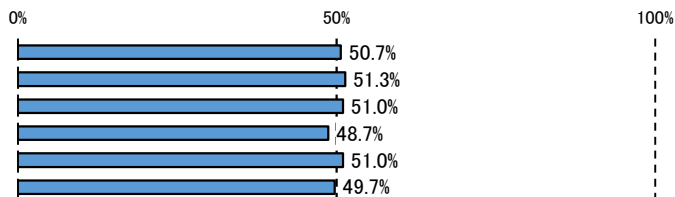
	回答	比率
40歳未満	61	20.3%
40歳以上～50歳未満	53	17.7%
50歳以上～60歳未満	58	19.3%
60歳以上～70歳未満	68	22.7%
70歳以上	55	18.3%
無回答	5	1.7%
合計	300	



カラー版

問3.来場理由を下記のなかからいくらかでもお答えください。

	回答	比率
回答A	152	50.7%
回答B	154	51.3%
回答C	153	51.0%
回答D	146	48.7%
回答E	153	51.0%
回答F	149	49.7%
合計	907	
合計回答者数	300	

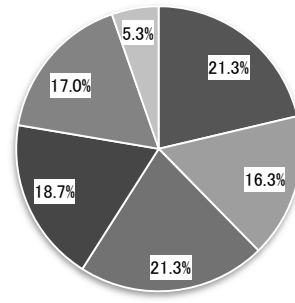


※複数回答の割合(回答比率)については回答数ではなく回答者数で割っているため合計しても100%にはなりません

単集計 + グラフ作成をお受けした場合に対応します。

問4.イベントは満足しましたか

	回答	比率
そう思う	64	21.3%
やや思う	49	16.3%
どちらともいえない	64	21.3%
あまり思わない	56	18.7%
思わない	51	17.0%
無回答	16	5.3%
合計	300	

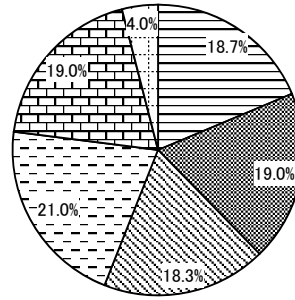


- そう思う
- やや思う
- どちらともいえない
- あまり思わない
- 思わない
- 無回答

モノクロ版

問5.イベントには来年も参加しますか

	回答	比率
そう思う	56	18.7%
やや思う	57	19.0%
どちらともいえない	55	18.3%
あまり思わない	63	21.0%
思わない	57	19.0%
無回答	12	4.0%
合計	300	

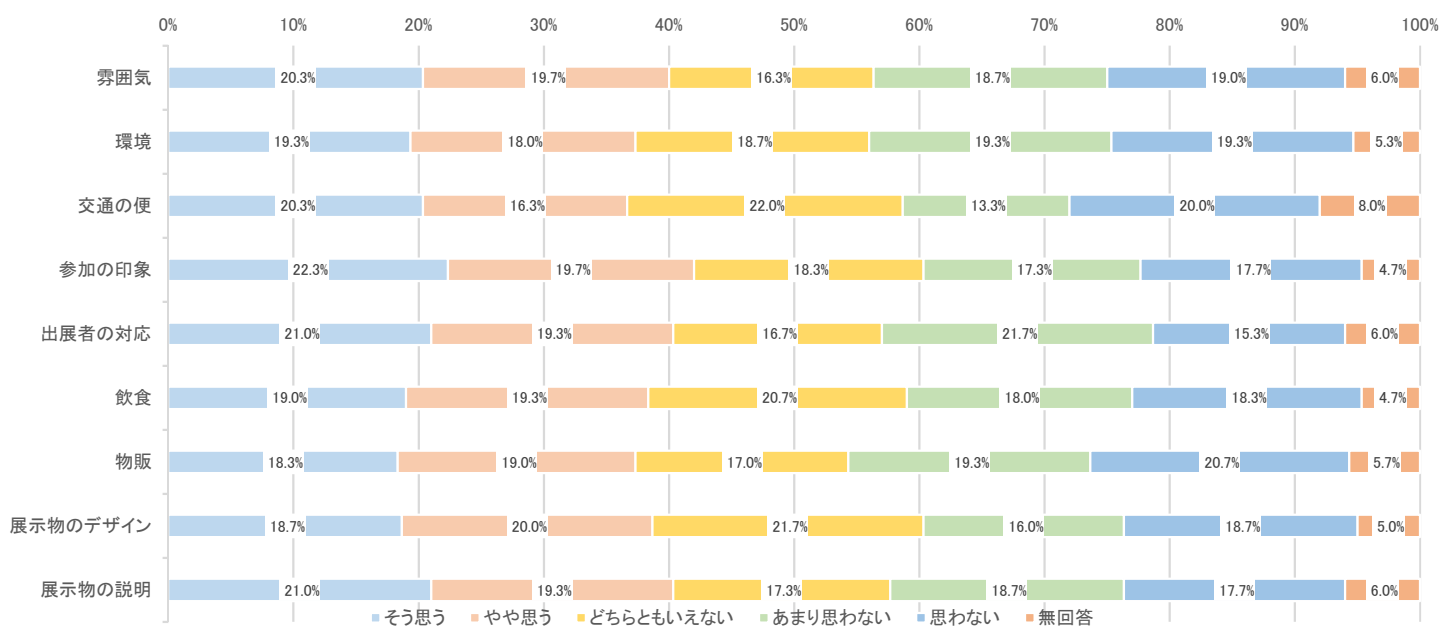


- そう思う
- やや思う
- どちらともいえない
- あまり思わない
- 思わない
- 無回答

パターン版

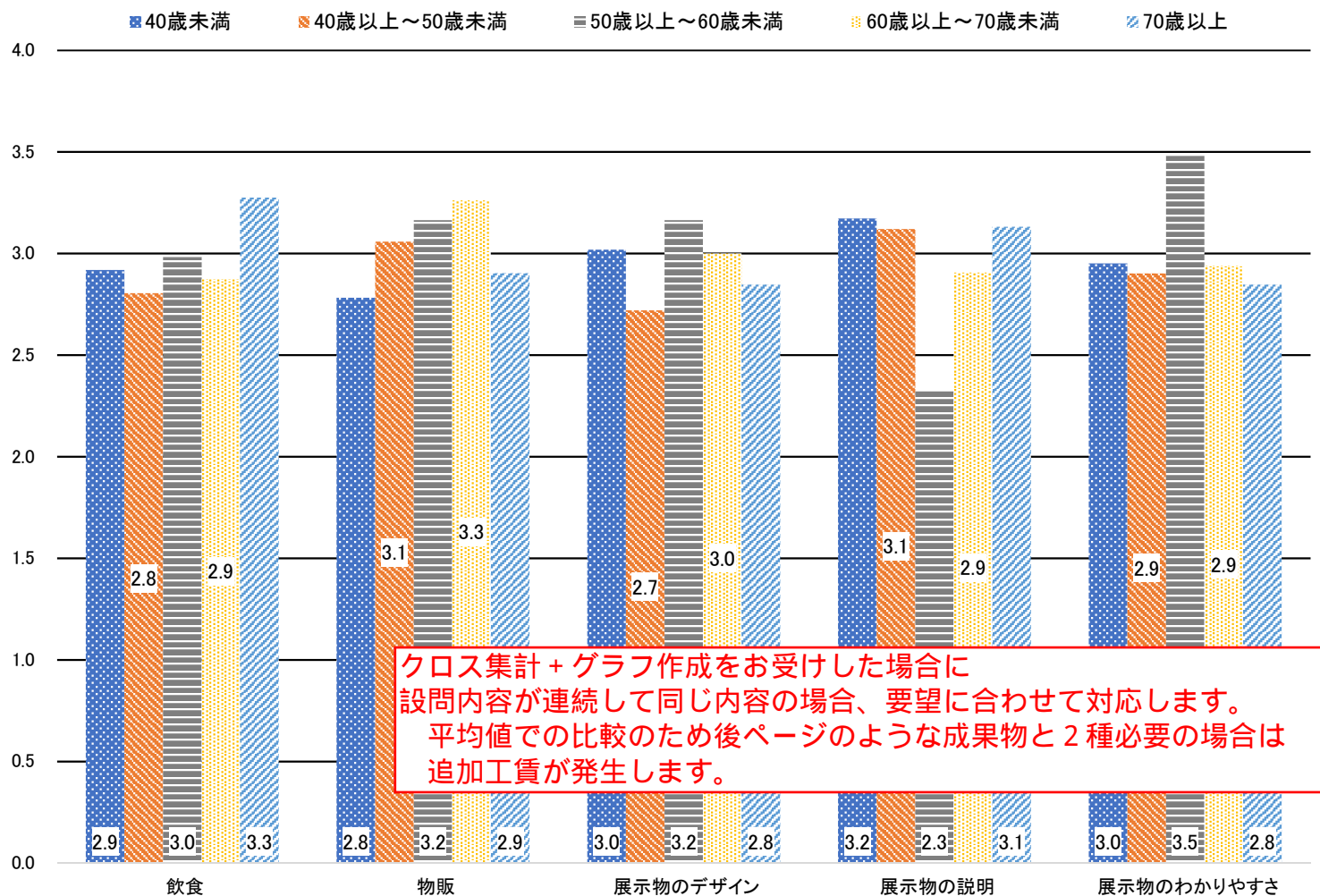
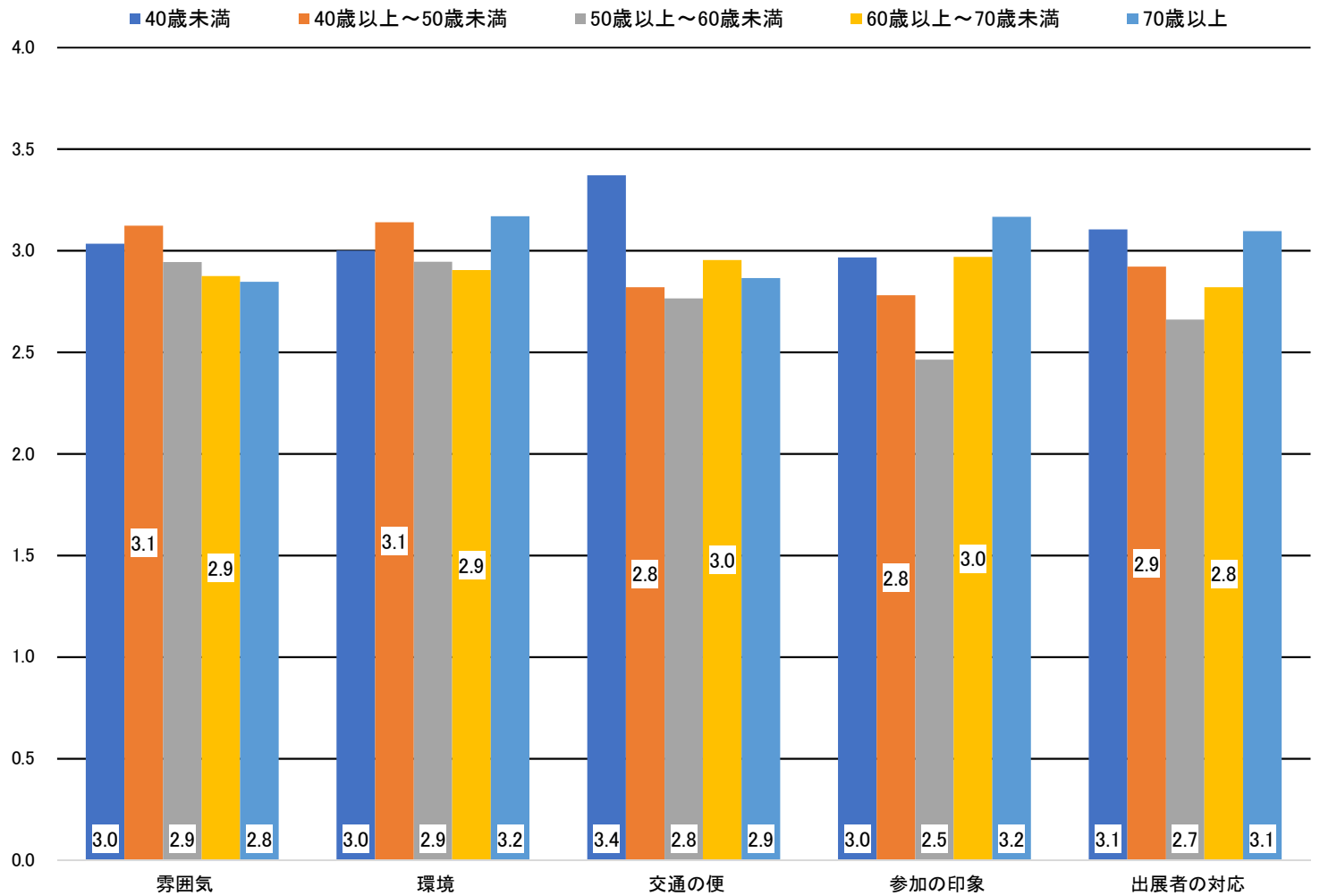
単集計 + グラフ作成をお受けした場合に対応します。

問7.今回のイベントで満足した要素について	そう思う	やや思う	どちらともいえない	あまり思わない	思わない	無回答	合計	平均 標準偏差
雰囲気	61 (20.3%)	59 (19.7%)	49 (16.3%)	56 (18.7%)	57 (19%)	18 (6%)	300 (100%)	AVG:2.96 SD:1.44
環境	58 (19.3%)	54 (18%)	56 (18.7%)	58 (19.3%)	58 (19.3%)	16 (5.3%)	300 (100%)	AVG:3.01 SD:1.43
交通の便	61 (20.3%)	49 (16.3%)	66 (22%)	40 (13.3%)	60 (20%)	24 (8%)	300 (100%)	AVG:2.96 SD:1.44
参加の印象	67 (22.3%)	59 (19.7%)	55 (18.3%)	52 (17.3%)	53 (17.7%)	14 (4.7%)	300 (100%)	AVG:2.88 SD:1.43
出展者の対応	63 (21%)	58 (19.3%)	50 (16.7%)	65 (21.7%)	46 (15.3%)	18 (6%)	300 (100%)	AVG:2.9 SD:1.41
飲食	57 (19%)	58 (19.3%)	62 (20.7%)	54 (18%)	55 (18.3%)	14 (4.7%)	300 (100%)	AVG:2.97 SD:1.4
物販	55 (18.3%)	57 (19%)	51 (17%)	58 (19.3%)	62 (20.7%)	17 (5.7%)	300 (100%)	AVG:3.05 SD:1.44
展示物のデザイン	56 (18.7%)	60 (20%)	65 (21.7%)	48 (16%)	56 (18.7%)	15 (5%)	300 (100%)	AVG:2.96 SD:1.4
展示物の説明	63 (21%)	58 (19.3%)	52 (17.3%)	56 (18.7%)	53 (17.7%)	18 (6%)	300 (100%)	AVG:2.92 SD:1.43
展示物のわかりやすさ	52 (17.3%)	58 (19.3%)	66 (22%)	55 (18.3%)	57 (19%)	12 (4%)	300 (100%)	AVG:3.02 SD:1.38



単集計 + グラフ作成をお受けした場合に  
 設問内容が連続して同じ内容の場合、要望に合わせて対応します。  
 通常は前ページの成果イメージとなります。

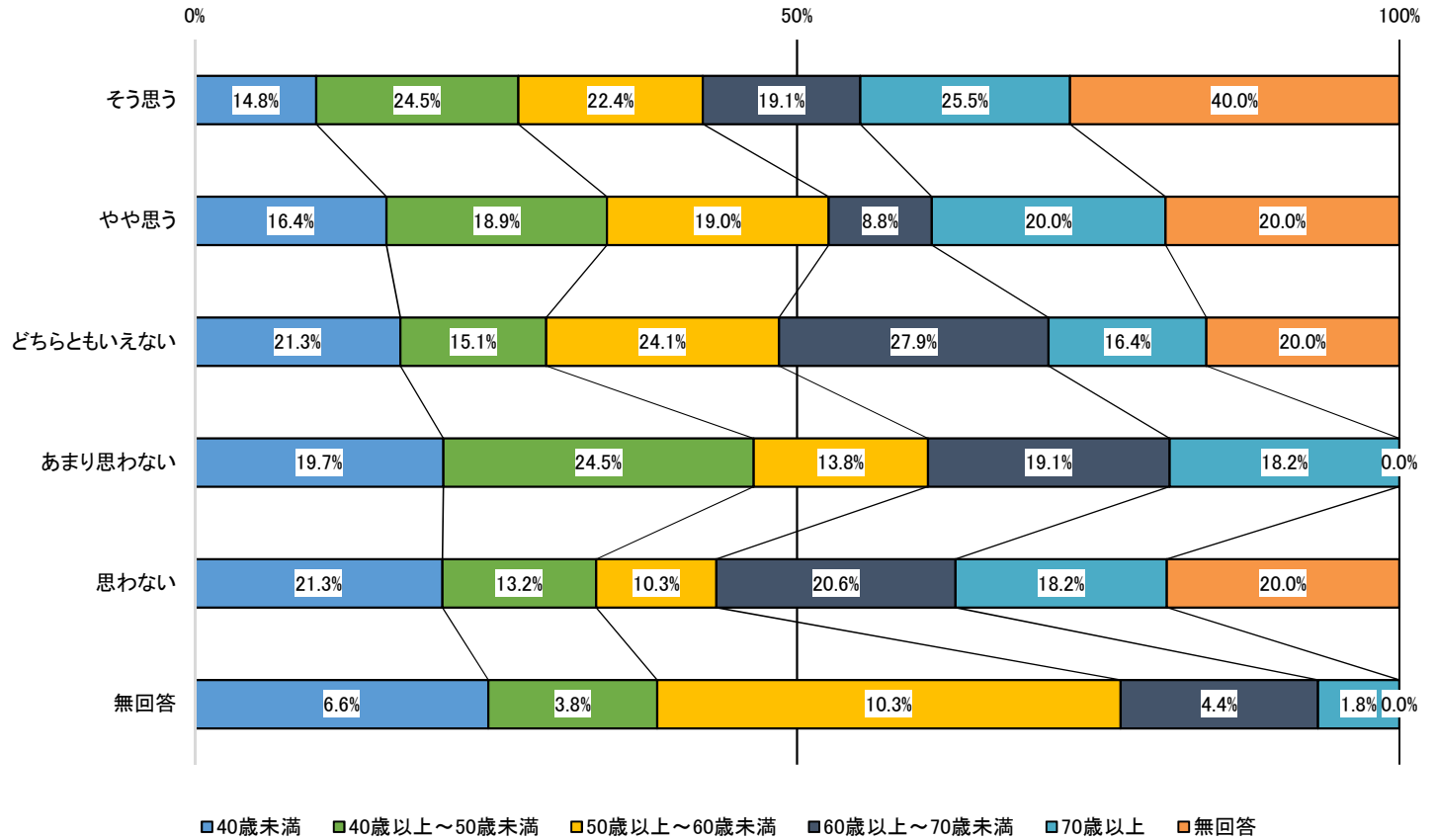
年齢別 平均満足度比較表



問4.イベントは満足しましたか

年齢

イベント満足度	40歳未満	40歳以上～ 50歳未満	50歳以上～ 60歳未満	60歳以上～ 70歳未満	70歳以上	無回答	合計
そう思う	9 (14.8%)	13 (24.5%)	13 (22.4%)	13 (19.1%)	14 (25.5%)	2 (40%)	64 (21.3%)
やや思う	10 (16.4%)	10 (18.9%)	11 (19%)	6 (8.8%)	11 (20%)	1 (20%)	49 (16.3%)
どちらともいえない	13 (21.3%)	8 (15.1%)	14 (24.1%)	19 (27.9%)	9 (16.4%)	1 (20%)	64 (21.3%)
あまり思わない	12 (19.7%)	13 (24.5%)	8 (13.8%)	13 (19.1%)	10 (18.2%)	0 (0%)	56 (18.7%)
思わない	13 (21.3%)	7 (13.2%)	6 (10.3%)	14 (20.6%)	10 (18.2%)	1 (20%)	51 (17%)
無回答	4 (6.6%)	2 (3.8%)	6 (10.3%)	3 (4.4%)	1 (1.8%)	0 (0%)	16 (5.3%)
合計	61 (100%)	53 (100%)	58 (100%)	68 (100%)	55 (100%)	5 (100%)	300 (100%)

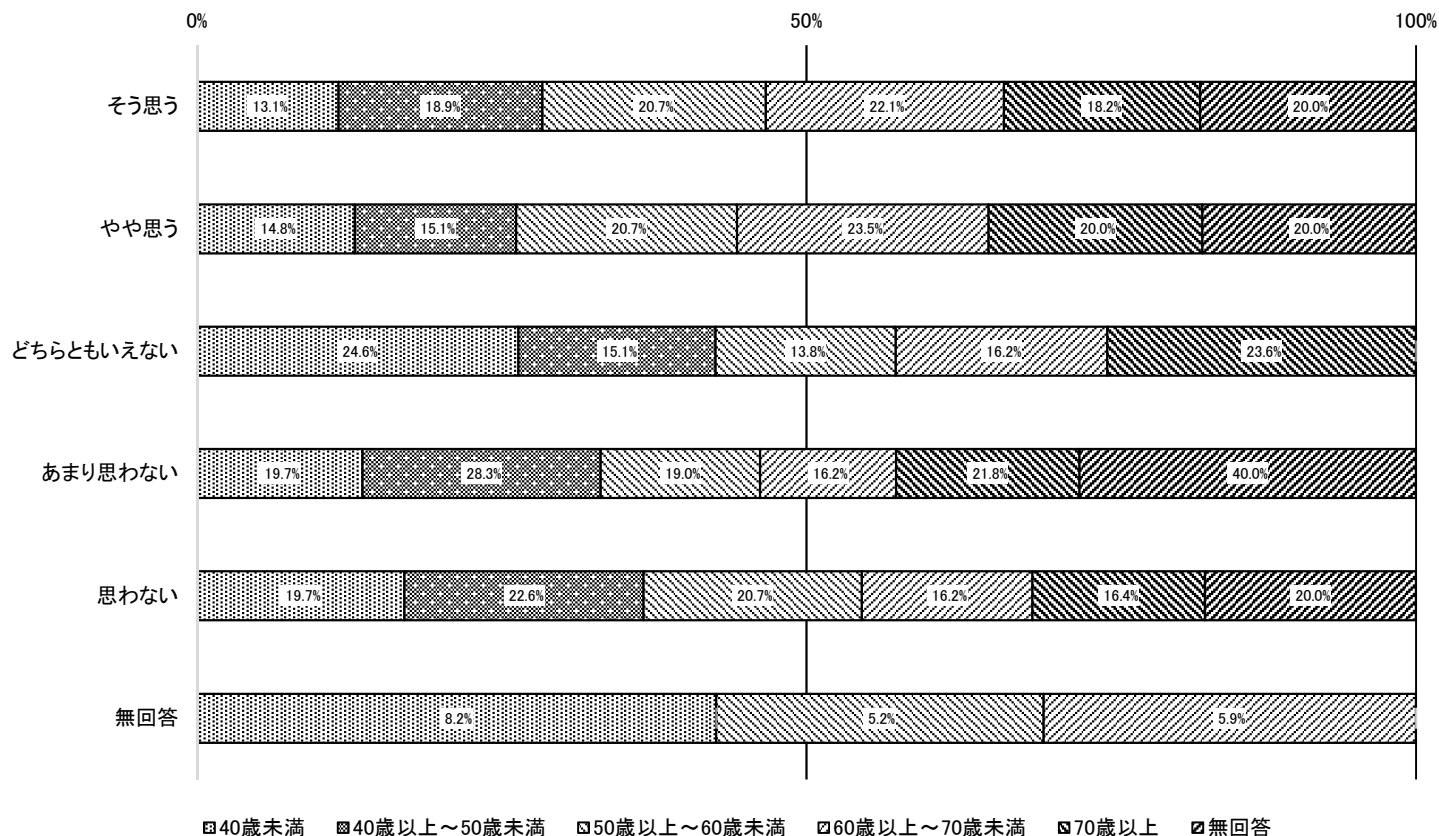


クロス集計 + グラフ作成をお受けした場合に対応します。  
前ページのような成果物と2種必要の場合は追加工賃が発生します。

問5.イベントには来年も参加しますか

年齢

次回参加意向	40歳未満	40歳以上～ 50歳未満	50歳以上～ 60歳未満	60歳以上～ 70歳未満	70歳以上	無回答	合計
そう思う	8 (13.1%)	10 (18.9%)	12 (20.7%)	15 (22.1%)	10 (18.2%)	1 (20%)	56 (18.7%)
やや思う	9 (14.8%)	8 (15.1%)	12 (20.7%)	16 (23.5%)	11 (20%)	1 (20%)	57 (19%)
どちらともいえない	15 (24.6%)	8 (15.1%)	8 (13.8%)	11 (16.2%)	13 (23.6%)	0 (0%)	55 (18.3%)
あまり思わない	12 (19.7%)	15 (28.3%)	11 (19%)	11 (16.2%)	12 (21.8%)	2 (40%)	63 (21%)
思わない	12 (19.7%)	12 (22.6%)	12 (20.7%)	11 (16.2%)	9 (16.4%)	1 (20%)	57 (19%)
無回答	5 (8.2%)	0 (0%)	3 (5.2%)	4 (5.9%)	0 (0%)	0 (0%)	12 (4%)
合計	61 (100%)	53 (100%)	58 (100%)	68 (100%)	55 (100%)	5 (100%)	300 (100%)



クロス集計+グラフ作成をお受けした場合に対応します。  
前々ページのような成果物と2種必要の場合は追加工賃が発生します。

問6. イベントの良かった点についてお答えください。

■性別: 男性 年齢: 40歳未満

1	TEXT TEXT TEXT TEXT TEXT TEXT TEXT TEXT TEXT TEXT TEXT TEXT TEXT
2	TEXT TEXT TEXT TEXT TEXT TEXT TEXT TEXT TEXT TEXT TEXT TEXT TEXT
3	TEXT TEXT TEXT TEXT TEXT TEXT TEXT TEXT TEXT TEXT TEXT TEXT TEXT
4	TEXT TEXT TEXT TEXT TEXT TEXT TEXT TEXT TEXT TEXT TEXT TEXT TEXT
5	TEXT TEXT TEXT TEXT TEXT TEXT TEXT TEXT TEXT TEXT TEXT TEXT TEXT
6	TEXT TEXT TEXT TEXT TEXT TEXT TEXT TEXT TEXT TEXT TEXT TEXT TEXT
7	TEXT TEXT TEXT TEXT TEXT TEXT TEXT TEXT TEXT TEXT TEXT TEXT TEXT

■性別: 男性 年齢: 40歳以上～50歳未満

1	TEXT TEXT TEXT TEXT TEXT TEXT TEXT TEXT TEXT TEXT TEXT TEXT TEXT
---	--

■性別: 男性 年齢: 50歳以上～60歳未満

1	TEXT TEXT TEXT TEXT TEXT TEXT TEXT TEXT TEXT TEXT TEXT TEXT TEXT
2	TEXT TEXT TEXT TEXT TEXT TEXT TEXT TEXT TEXT TEXT TEXT TEXT TEXT
3	TEXT TEXT TEXT TEXT TEXT TEXT TEXT TEXT TEXT TEXT TEXT TEXT TEXT
4	TEXT TEXT TEXT TEXT TEXT TEXT TEXT TEXT TEXT TEXT TEXT TEXT TEXT
5	TEXT TEXT TEXT TEXT TEXT TEXT TEXT TEXT TEXT TEXT TEXT TEXT TEXT
6	TEXT TEXT TEXT TEXT TEXT TEXT TEXT TEXT TEXT TEXT TEXT TEXT TEXT

■性別: 男性 年齢: 60歳以上～70歳未満

1	TEXT TEXT TEXT TEXT TEXT TEXT TEXT TEXT TEXT TEXT TEXT TEXT TEXT
2	TEXT TEXT TEXT TEXT TEXT TEXT TEXT TEXT TEXT TEXT TEXT TEXT TEXT
3	TEXT TEXT TEXT TEXT TEXT TEXT TEXT TEXT TEXT TEXT TEXT TEXT TEXT

■性別: 男性 年齢: 70歳以上

1	TEXT TEXT TEXT TEXT TEXT TEXT TEXT TEXT TEXT TEXT TEXT TEXT TEXT
2	TEXT TEXT TEXT TEXT TEXT TEXT TEXT TEXT TEXT TEXT TEXT TEXT TEXT
3	TEXT TEXT TEXT TEXT TEXT TEXT TEXT TEXT TEXT TEXT TEXT TEXT TEXT

■性別: 女性 年齢: 40歳未満

1	TEXT TEXT TEXT TEXT TEXT TEXT TEXT TEXT TEXT TEXT TEXT TEXT TEXT
---	--

■性別: 女性 年齢: 40歳以上～50歳未満

1	TEXT TEXT TEXT TEXT TEXT TEXT TEXT TEXT TEXT TEXT TEXT TEXT TEXT
2	TEXT TEXT TEXT TEXT TEXT TEXT TEXT TEXT TEXT TEXT TEXT TEXT TEXT
3	TEXT TEXT TEXT TEXT TEXT TEXT TEXT TEXT TEXT TEXT TEXT TEXT TEXT
4	TEXT TEXT TEXT TEXT TEXT TEXT TEXT TEXT TEXT TEXT TEXT TEXT TEXT
5	TEXT TEXT TEXT TEXT TEXT TEXT TEXT TEXT TEXT TEXT TEXT TEXT TEXT

■性別: 女性 年齢: 50歳以上～60歳未満

1	TEXT TEXT TEXT TEXT TEXT TEXT TEXT TEXT TEXT TEXT TEXT TEXT TEXT
2	TEXT TEXT TEXT TEXT TEXT TEXT TEXT TEXT TEXT TEXT TEXT TEXT TEXT

■性別: 女性 年齢: 60歳以上～70歳未満

1	TEXT TEXT TEXT TEXT TEXT TEXT TEXT TEXT TEXT TEXT TEXT TEXT TEXT
2	TEXT TEXT TEXT TEXT TEXT TEXT TEXT TEXT TEXT TEXT TEXT TEXT TEXT
3	TEXT TEXT TEXT TEXT TEXT TEXT TEXT TEXT TEXT TEXT TEXT TEXT TEXT
4	TEXT TEXT TEXT TEXT TEXT TEXT TEXT TEXT TEXT TEXT TEXT TEXT TEXT
5	TEXT TEXT TEXT TEXT TEXT TEXT TEXT TEXT TEXT TEXT TEXT TEXT TEXT

■性別: 女性 年齢: 70歳以上

1	TEXT TEXT TEXT TEXT TEXT TEXT TEXT TEXT TEXT TEXT TEXT TEXT TEXT
2	TEXT TEXT TEXT TEXT TEXT TEXT TEXT TEXT TEXT TEXT TEXT TEXT TEXT
3	TEXT TEXT TEXT TEXT TEXT TEXT TEXT TEXT TEXT TEXT TEXT TEXT TEXT
4	TEXT TEXT TEXT TEXT TEXT TEXT TEXT TEXT TEXT TEXT TEXT TEXT TEXT
5	TEXT TEXT TEXT TEXT TEXT TEXT TEXT TEXT TEXT TEXT TEXT TEXT TEXT
6	TEXT TEXT TEXT TEXT TEXT TEXT TEXT TEXT TEXT TEXT TEXT TEXT TEXT
7	TEXT TEXT TEXT TEXT TEXT TEXT TEXT TEXT TEXT TEXT TEXT TEXT TEXT

記述集計作成をお受けした場合に対応します。  
1問 1作成で、属性でのクロス出力なども要望に応じて対応します。